


**Maße**

Alle angegebenen Maße sind ca. Maße  
Breite und Tiefe sehe Typenplan

Höhe 78cm   Sitzhöhe 42cm

**Mögliche Verarbeitung Nahtbild  
Standard**



**Normale Naht**




---

Unsere Polstermöbel werden einzeln nach Ihrer Bestellung in Handarbeit gefertigt. Kleine Unterschiede und Toleranzen lassen sich hier bei nicht vermeiden. Faltenbildung – Nahttoleranzen – Polsterhärten – Farbunterschiede beim Stoff, Holz oder Leder – Naturmerkmale besonders bei Leder – all dies ist kein Reklamationsgrund – Siehe Modellbeschreibung – Produktions- und Materialienhinweise so wie Stoff- und Lederbeschreibung.


---

**Maße**




Typ Nr. SO35  
Sofa 3,5 – sitzig

238 x 90



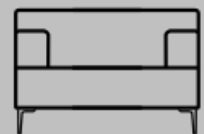
Typ Nr. SO03  
Sofa 3 – sitzig

222 x 90



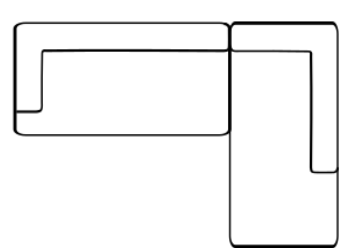
Typ Nr. SO25  
Sofa 2,5 – sitzig

202 x 90



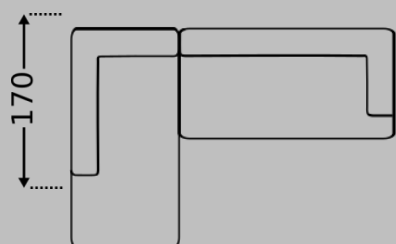
Typ Nr. LS15  
Loveseat

145 x 90



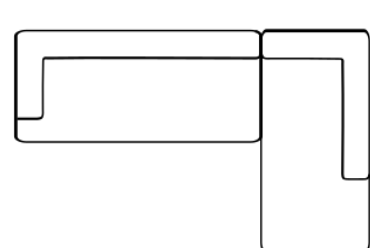
Typ Nr. KO01  
Kombination-Nr. 1  
bestehend aus Sofa 2,5 Arm L  
und Langottomane Arm R

275 x 240



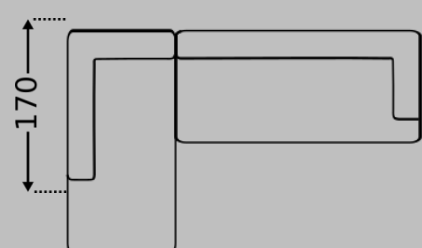
Typ Nr. KO02  
Kombination-Nr. 2  
bestehend aus Sofa 2,5 Arm R  
und Langottomane Arm L

275 x 240




Typ Nr. KO03  
Kombination-Nr. 3  
bestehend aus Sofa 3 Arm L  
und Langottomane Arm R

295 x 240



Typ Nr. KO04  
Kombination-Nr. 4  
bestehend aus Sofa 3 Arm R  
und Langottomane Arm L


295 x 240



Typ Nr. SO47  
Sofa 3,5-sitzig Armteil R


216 x 90

**Maße**




Typ Nr. SO48  
Sofa 3,5-sitzig Armteil L

216 x 90




Typ Nr. SO49  
Sofa 3-sitzig Armteil R

200 x 90




Typ Nr. SO50  
Sofa 3-sitzig Armteil L

200 x 90



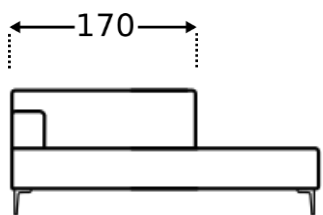
Typ Nr. SO51  
Sofa 2,5-sitzig Armteil R

180 x 90



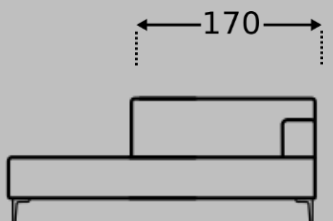
Typ Nr. SO52  
Sofa 2,5-sitzig Armteil L

180 x 90




Typ Nr. LO61  
Langottomane Arm R

95 x 240



Typ Nr. LO62  
Langottomane Arm L

95 x 240



Typ Nr. HO97  
Hocker

95 x 95

**Unterfederung / Federung**

Hochwertige Stahlwellenunterfederung im Sitz

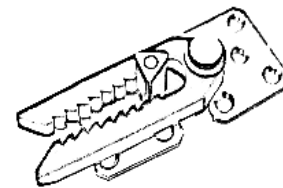
**Füße**

Bei besonders empfindlichen Böden, wie z. B. Holzböden usw., empfehlen wir Ihnen die beigelegten oder handelsüblichen Filzgleiter unter den Füßen zu befestigen.

Füße werden sowohl mit Gewindeschrauben, als auch mit Holzschrauben befestigt.  
Fußsonderbestellungen werden immer mit Holzschrauben vom Kunden selbst befestigt.

**Verbinder**

Die Elemente werden mit diesen Beschlag verbunden



Standardfuß: Metallfuß Nr. 17H15cm



Farbe: – schwarz

Sonderfuß: Metallfuß Nr. 42 H-15 cm



Farbe: – schwarz  
– alufarbig

Sonderfuß: Metallfuß Nr. 46H15cm



Farbe: – schwarz matt  
– weiss  
– edelstahl optik  
– chrom  
– chrom matt

Sonderfuß: Metallfuß Nr. 45H15cm



Farbe: – schwarz matt  
– weiss  
– edelstahl optik  
– chrom  
– chrom matt

Sonderfuß: Metallfuß Nr. 47H15cm



Farbe: – chrom

Sonderfuß: Metallfuß Nr. 32H15cm



Farbe: – schwarz  
– chrom

Sonderfuß: Metallfuß Nr. 49H15cm



Farbe: – chrom

Sonderfuß: Holzfuß Nr. 59H15cm



Farbe: – schwarz  
– alufarbig  
– natur  
– d. braun

Sonderfuß: Holzfuß Nr. 71H15cm



Farbe: – schwarz  
– alufarbig  
– natur  
– d. braun

Extrakissen – siehe Preisliste Kissen

Bitte bei Ihren Zusammenstellungen eine **Skizze** zur Bestellung beilegen.